

BALAI BESAR POM DI BANDUNG

GAMBARAN UMUM BALAI BESAR POM DI BANDUNG

ALAMAT	<ul style="list-style-type: none">• Jl. Pasteur no. 25 Bandung
STATUS KEPEMILIKAN TANAH	<ul style="list-style-type: none">• a.n Badan Pengawas Obat dan Makanan dengan No. Sertifikat : BT 603180 tanggal 26 Agustus 2015
LUAS TANAH	<ul style="list-style-type: none">• 4268 m²
LUAS BANGUNAN	<ul style="list-style-type: none">• 5385 m²
PENERANGAN	<ul style="list-style-type: none">• PLN 302 kVA, Genset 80 kVA
RUMAH DINAS	<ul style="list-style-type: none">• Sewa

WILAYAH KERJA BBPOM di Bandung

27 Kab/Kota

Jumlah penduduk **48 juta jiwa**

Wilayah terpadat **Kab. Bogor,**
Kota/Kab Bandung dan **Kota**
Bekasi



1	Kepala		1													1
2	Fungsional			3	1	8	2				2			1		17
TOTAL		0	30	66	4	38	14	12	1	0	0	1	0	0	0	166

SARANA DAN PRASARANA KENDARAAN

NO.	NAMA BARANG	JUMLAH		TOTAL
		BAIK	RUSAK	
1	Kendaraan Bermotor roda empat	11	2	13
2	Kendaraan bermotor roda dua	5	1	6
3	Mobil Unit Kesehatan Masyarakat	4	0	4
4	Mobil Penyidikan	1	0	1
5	Mobil Incenerator	1	0	1

JUMLAH SARANA PENGAWASAN TAHUN 2019

NO	JENIS SARANA	JUMLAH
1	Industri Farmasi	88
2	Industri Obat Tradisional	54
3	Usaha Kecil Obat Tradisional	104
4	Industri Kosmetik	187
6	Industri PKRT	N/A
7	Industri Pangan (MD)	926
8	Industri Rumah Tangga Pangan	24.291
8	PBF	308
9	Apotek	2.940
10	Toko Obat	1.003
11	Distributor Obat Tradisional	1.628
12	Distributor Kosmetik	1.778
13	Distributor Pangan	926
14	Rumah Sakit/ Rumah Bersalin	356
15	Puskesmas	1043
17	Rumah Bersalin/RS	379
18	Instalasi Farmasi Pemerintah	19
20	Industri Suplemen Kesehatan	1.802
21	Industri Rokok	44
22	Klinik	1.328








**Profil Kemampuan Kerja Tenaga Penguji
Balai Besar POM di Bandung
Tahun 2019**

No	Laboratorium	Jumlah Tenaga	Jumlah Sampel Yang di Uji	Jumlah Parameter Uji	Kemampuan Kerja Per orang/Tahun	
					Sampel	Parameter Uji
1	2	3	4	5	6	7
1	Obat	13	1006	5.009	136	573
2	NAPZA		760	2442		
3	Obat Tradisional	7	689	5.372	131	949
4	Suplemen Kesehatan		231	1.274		
5	Kosmetik	11	1382	12.833	126	1167
6	Pangan dan Air	13	3109	10.446	239	804
	Jumlah Lab Kimia	44	7177	37376	163	849
7	Mikrobiologi	10	2274	13699	227	1370
	TOTAL (Kimia dan Mikro)	54	9451	51075	175	946






RUANG LINGKUP DAN PETA KEMAMPUAN PENGUJIAN

Pemenuhan Ruang Lingkup Pengujian Balai Besar POM di Bandung terhadap standar ruang lingkup Pusat Pengujian Obat dan Makanan (PPOMN) setiap tahun ditetapkan melalui asesmen oleh PPOMN. Asesmen tersebut adalah asesmen terhadap pemenuhan *Good Laboratory Practice* (GLP). GLP merupakan acuan yang harus diterapkan oleh laboratorium yang diakui secara Internasional. Isi dari Pedoman GLP secara garis besar sama dengan ISO/IEC 17025:2005, hanya di dalam GLP persyaratan kompetensi dijabarkan dengan lebih detail. Data hasil asesmen GLP Tahun 2017 sudah dilakukan evaluasi terhadap beberapa Standar Ruang Lingkup (RL), yaitu : untuk standar RL Obat dari 1150 RL berubah menjadi 1145 RL dan untuk standar RL Mikrobiologi dari 57 RL berubah menjadi 56 RL. Sedangkan hasil asesmen pemenuhan GLP Balai Besar POM di Bandung terhadap pemenuhan Ruang Lingkup Pengujian rata-rata adalah : 78,52%, terdiri dari Laboratorium Obat 78,5 %, Laboratorium Napza 74,7 %, Laboratorium Obat Tradisional 86,1 %, Laboratorium Kosmetik 77,2 %, Laboratorium Pangan 75,9% dan Laboratorium Mikrobiologi 78,7 %. Ada beberapa kemampuan parameter uji Laboratorium Balai Besar POM di Bandung, sudah tidak masuk ruang lingkup pengujian tersebut. Laboratorium Balai Besar POM di Bandung harus tetap menjaga kemampuan pengujian karena parameter uji tersebut masuk dalam Ruang Lingkup Akreditasi ISO/IEC 17025:2005.





**PENGUKURAN KINERJA SASARAN KEGIATAN
BALAI BESAR PENGAWAS OBAT DAN MAKANAN DI BANDUNG
TAHUN 2019**

	SASARAN KEGIATAN	INDIKATOR KINERJA	TARGET	REALISASI	% CAPAIAN	KRITERIA	
1	Terwujudnya Obat dan Makanan yang Aman dan Bermutu di Provinsi Jawa Barat	1. Indeks Pengawasan Obat dan Makanan	71,00	73,47	103	Baik	
		2. Persentase Obat yang memenuhi syarat	94,00	98,11	104	Baik	
		3. Persentase Obat Tradisional yang memenuhi syarat	75,00	86,10	115	Sangat Baik	
		4. Persentase Kosmetik yang memenuhi syarat	85,00	98,06	115	Sangat Baik	
		5. Persentase Suplemen Kesehatan yang memenuhi syarat	96,00	100,00	104	Baik	
		6. Persentase Makanan yang memenuhi syarat	71,00	73,47	103	Baik	
2	Meningkatnya kepatuhan dan kepuasan pelaku usaha serta kesadaran masyarakat terhadap keamanan, manfaat dan mutu Obat dan Makanan di wilayah	1. Indeks kepatuhan (<i>compliance index</i>) pelaku usaha di bidang obat dan makanan di wilayah kerja BBPOM Bandung	61,00	80,78	132	Tidak dapat disimpulkan	

**PENGUKURAN KINERJA SASARAN KEGIATAN
BALAI BESAR PENGAWAS OBAT DAN MAKANAN DI BANDUNG
TAHUN 2019**

	SASARAN KEGIATAN	INDIKATOR KINERJA	TARGET	REALISASI	% CAPAIAN	KRITERIA	
	kerja BBPOM Bandung						
		2. Indeks kesadaran masyarakat (<i>awareness index</i>) terhadap Obat dan Makanan aman di wilayah kerja BBPOM di Bandung	66,00	67,52	102	Baik	
3	Meningkatnya Pengetahuan Masyarakat terhadap Obat dan Makanan aman di Wilayah Kerja BBPOM di Bandung	1. Indeks pengetahuan masyarakat terhadap Obat dan Makanan aman di wilayah kerja BBPOM Bandung	61,00	73,66	121	Tidak Dapat Disimpulkan	
4	Meningkatnya efektivitas pengawasan Obat dan Makanan berbasis risiko di wilayah kerja BBPOM di Bandung	1. Persentase pemenuhan pengujian sesuai standar	100,00	100,00	100	Baik	
		2. Persentase sarana produksi Obat dan Makanan yang memenuhi ketentuan di wilayah kerja BBPOM Bandung	40,00	46,85	117	Sangat Baik	
		3. Persentase sarana distribusi Obat yang memenuhi	55,00	80,09	146	Tidak Dapat Disimpulkan	

**PENGUKURAN KINERJA SASARAN KEGIATAN
BALAI BESAR PENGAWAS OBAT DAN MAKANAN DI BANDUNG
TAHUN 2019**

	SASARAN KEGIATAN	INDIKATOR KINERJA	TARGET	REALISASI	% CAPAIAN	KRITERIA	
		ketentuan di wilayah kerja BBPOM Bandung					
		4. Persentase keputusan penilaian sertifikasi yang diselesaikan tepat waktu di wilayah kerja BBPOM di Bandung	85,00	97,50	115	Sangat Baik	
		5. Rasio tindak lanjut hasil pengawasan Obat dan Makanan yang dilaksanakandi wilayah kerja BBPOM Bandung	50,00	49,82	100	Baik	
5	Meningkatnya efektivitas penyidikan tindak pidana Obat dan Makanan di wilayah kerja BBPOM Bandung	1. Persentase perkara yang diselesaikan hingga tahap II di wilayah kerja BBPOM Bandung	50,00	57,58	115	Sangat Baik	
6	Terwujudnya Reformasi Birokrasi BBPOM di Bandung sesuai dengan <i>roadmap</i> Reformasi Birokrasi	1. Nilai AKIP BBPOM di Bandung	81,00	77,97	96	Baik	

**PENGUKURAN KINERJA SASARAN KEGIATAN
BALAI BESAR PENGAWAS OBAT DAN MAKANAN DI BANDUNG
TAHUN 2019**

SASARAN KEGIATAN	INDIKATOR KINERJA	TARGET	REALISASI	% CAPAIAN	KRITERIA	
BPOM 2015-2019						
Kegiatan	: Pengawasan Obat dan Makanan di Balai Besar POM di Bandung					
Anggaran	: Rp. 65.523.335.000					
Realisasi Anggaran	: Rp. 63.218.058.814	95,00%	96,48%	102	Baik	